


Check-Liste für die Wahl

Vor der Wahl

- Die Werkstatt lädt zu einer **Versammlung** ein.
Oder:
 - 3 Frauen laden zusammen zu einer **Versammlung** ein.
 - Die Versammlung wählt einen **Wahl-Vorstand**.
 - Jemand macht ein **Foto** von jeder Person aus dem Wahl-Vorstand.
Das Foto vom Wahl-Vorstand ist für das Wahl-Ausschreiben.
 - Der Wahl-Vorstand bekommt die **Namen** von allen wahlberechtigten Frauen.
Die Werkstatt muss dem Wahl-Vorstand die Namen geben.
 - Der Wahl-Vorstand macht eine **Liste** von allen wahlberechtigten Frauen.
 - In der Liste sind die Nachnamen nach dem ABC aufgeschrieben.
 - Der Wahl-Vorstand legt die Liste mit den wahlberechtigten Frauen aus.
- Diese Liste muss bis zum Ende der Stimm-Abgabe ausliegen.
Die Liste muss gut erreichbar sein.



- Vielleicht möchte eine Frau einen **Einspruch** gegen die Liste machen.
- Für den Einspruch haben die Frauen 2 Wochen lang Zeit.
Die Zeit beginnt mit dem Datum vom Wahl-Ausschreiben.
- Der Wahl-Vorstand schreibt den Einspruch auf.
- Der Wahl-Vorstand **prüft** den Einspruch.



- Der Wahl-Vorstand **prüft** die Liste nach den 2 Wochen noch mal.
- Vielleicht möchte der Wahl-Vorstand Hilfe haben.
- Dann sucht sich der Wahl-Vorstand eine **Vertrauens-Person** dafür aus.

- Der Wahl-Vorstand bestimmt auch **Wahl-Helfer**.
- Der Wahl-Vorstand schreibt alle seine **Beschlüsse** auf.



- Der Wahl-Vorstand sucht das **Datum für den Wahl-Tag** aus.
Die alte Amts-Zeit geht an einem bestimmten Datum zu Ende.
- Der Wahl-Tag muss spätestens 1 Woche vor diesem Datum sein.

- Der Wahl-Vorstand macht ein **Wahl-Ausschreiben**.
- Das Wahl-Ausschreiben muss spätestens 6 Wochen vor dem Wahl-Tag da sein.
- Der Wahl-Vorstand legt das Wahl-Ausschreiben aus.

Das Ausschreiben muss bis zum Wahl-Tag ausliegen.
Das Wahl-Ausschreiben muss gut erreichbar sein.



- Der Wahl-Vorstand **sammelt die Wahl-Vorschläge** von den Frauen.
- Für die Wahl-Vorschläge haben die Frauen 2 Wochen lang Zeit.
Die Zeit beginnt mit dem Datum vom Wahl-Ausschreiben.


- Der Wahl-Vorstand macht eine Liste mit den **Bewerberinnen**.
Auf die Liste kommen alle Frauen mit mindestens 3 Unterstützerinnen.
- In der Liste sind die Nachnamen nach dem ABC aufgeschrieben.
- Neben dem Namen ist ein Foto von jeder Bewerberin.



- Der Wahl-Vorstand gibt die Namen von den **Bewerberinnen** bekannt.
- Die Bekanntgabe muss spätestens 1 Woche vor der Wahl sein.

- Der Wahl-Vorstand besorgt **Stimm-Zettel** und **Wahl-Umschläge**.
- Der Wahl-Vorstand besorgt eine **Wahl-Urne**.
- Der Wahl-Vorstand besorgt eine **Wahl-Kabine**.

Alle diese Punkte sind im Info-Heft zur Wahl genau erklärt.
Das steht auf den Seiten mit der **blauen** Farbe.



Anfang

Zuerst

Danach


2 Wochen lang

Nach 2 Wochen

6 Wochen vor der Wahl

2 Wochen lang

1 Woche vor der Wahl



Adresse: Carstenstraße 58
12205 Berlin
Telefon: 0 30 - 85 40 4 40 8
Fax: 0 30 - 85 40 4 64 08
E-Mail: info@bvwr.de
Internet-Seite: www.werkstatttraete-deutschland.de

Der Verein
Werkstatt-Räte
Deutschland e.V.

Wer hat die Check-Liste herausgegeben?



- Vor der Wahl
- Die Wahl selbst
- Nach der Wahl

Check-Liste für die Wahl

Die Frauen-Beauftragte



Werkstatt-Räte Deutschland

Wahl Frauen-Beauftragte

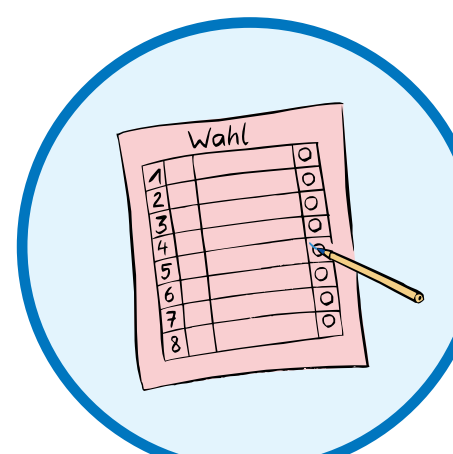
Check-Liste für die Wahl

Die Wahl selbst

Die Wahl muss richtig ablaufen.
Darauf passt der Wahl-Vorstand am Wahl-Tag auf.

- Der Wahl-Vorstand richtet den **Wahl-Raum** ein.
Erst danach ist der Wahl-Raum für die Wahl offen.
- Der Wahl-Vorstand ist am Wahl-Tag im Wahl-Raum.
- Der Wahl-Vorstand **gibt** den Frauen die **Stimm-Zettel**.
- Der Wahl-Vorstand **hakt** die Frauen auf einer **Liste ab**.

Alle diese Punkte sind im Info-Heft zur Wahl genau erklärt.
Das steht auf den Seiten mit der **orangenen** Farbe.



Nach der Wahl


- Der Wahl-Vorstand **leert die Wahl-Urne** nach der Wahl aus.
- Der Wahl-Vorstand **zählt die Stimmen** aus.
- Der Wahl-Vorstand macht eine Niederschrift von der Wahl.
Niederschrift heißt: Der Wahl-Vorstand muss alles Wichtige aufschreiben.

- Der Wahl-Vorstand **sagt** den gewählten **Frauen Bescheid**.
Die Frauen können Ja oder Nein zu ihrer Wahl sagen.
- Die Frauen haben 3 Tage lang Zeit zum Überlegen.
- Der Wahl-Vorstand **gibt die Namen von den gewählten Frauen bekannt**.

Das macht der Wahl-Vorstand so:
Der Wahl-Vorstand schreibt die Namen auf ein Papier.
Der Wahl-Vorstand hängt das Papier an einer Informations-Tafel auf.
Das heißt auch: Aushang.

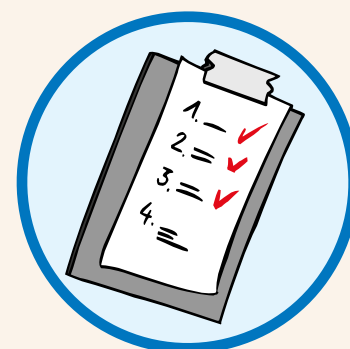
- Der Aushang bleibt mindestens 2 Wochen lang hängen.
- Der Wahl-Vorstand **hebt alle Unterlagen auf** bis zur nächsten Wahl.
Die nächste Wahl ist normalerweise wieder in 4 Jahren.

Alle diese Punkte sind im Info-Heft zur Wahl genau erklärt.
Das steht auf den Seiten mit der **lila** Farbe.



Check-Liste für die Wahl der Frauen-Beauftragten

- Vor der Wahl**
- Die Wahl selbst**
- Nach der Wahl**



Der Verein Werkstatt-Räte Deutschland e.V.
hat die Check-Liste gemacht.

Übersetzung in Leichte Sprache

K Produktion, www.k-produktion.de
Prüfung in Zusammen-Arbeit
mit Elbe-Werkstätten GmbH

Bilder

© Reinhild Kassing
© Lebenshilfe für Menschen mit geistiger Behinderung
Bremen e.V., Illustrator Stefan Albers,
Atelier Fleetinsel, 2013.
© Wort-Bild-Marke „Gute Leichte Sprache“:
Netzwerk Leichte Sprache e.V.
© Logo Werkstatt-Räte Deutschland



© Europäisches Logo
für einfaches Lesen: Inclusion Europe.
Weitere Informationen unter
www.leicht-lesbar.eu

Gestaltung

Jenny Poßin

Die Check-Liste ist von 2017